

# Vouwinstructies Pocket net

www.vermandel.com


Steensedijk 68, 4561 GN Hulst

tel: 0114-370378

info@vermandel.com




stap1



Houd het net vast zoals op te tekening hierboven aangegeven. Met het steeltje in de rechter handpalm met de duim aan boven aan de rand van de beugel. Daarna plaats u uw linker hand aan de andere kant van de beugel met de duim aan de onderzijde.

stap2

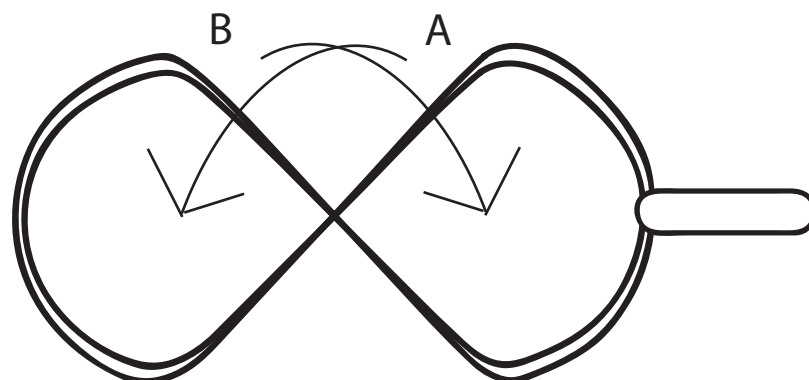


Duw nu naar boven met de linker duim en naar beneden met de rechter duim.

U zult zien dat er een 8 ontstaat zoals hierboven is aangegeven.

Let op: Laat de kruising niet raken. Dan heeft u te ver gedraaid!!

stap3



Als u nu uw duim langzaam naar elkaar toe brengt zult u zien dat er 3 lussen ontstaan die uit zichzelf over elkaar heen zullen vouwen. Niet forceren! Die moeten natuurlijk ontstaan.

Houd de gevouwen ringen vast met u rechter hand zodat u met uw linker hand het net om de ringen heen kunt vouwen. Ten slotte kan u het net vast maken door het in te stoppen.